



ФЕДЕРАЛЬНАЯ СЛУЖБА
ГОСУДАРСТВЕННОЙ СТАТИСТИКИ

ОБ ИЗМЕНЕНИИ ПОТРЕБИТЕЛЬСКИХ ЦЕН И ТАРИФОВ В ТЮМЕНСКОЙ ОБЛАСТИ



за октябрь 2023 года



ФЕДЕРАЛЬНАЯ СЛУЖБА
ГОСУДАРСТВЕННОЙ СТАТИСТИКИ

Об изменении потребительских цен и тарифов в
Тюменской области (кроме Ханты-Мансийского
автономного округа – Югры и Ямало-Ненецкого
автономного округа)

за октябрь 2023 года

- 01 Индексы потребительских цен
- 02 Индексы цен на отдельные группы и виды продовольственных товаров
- 03 Индексы цен на отдельные группы непродовольственных товаров
- 04 Индекс цен на отдельные медикаменты жизненно необходимых и важнейших лекарственных препаратов
- 05 Индекс цен на отдельные медикаменты, кроме жизненно необходимых и важнейших лекарственных препаратов
- 06 Индексы тарифов на услуги
- 07 Индексы цен на топливо моторное



ИНДЕКСЫ ПОТРЕБИТЕЛЬСКИХ ЦЕН

В % К ПРЕДЫДУЩЕМУ МЕСЯЦУ

Октябрь 2023 г.
к сентябрю 2023 г., %



100,8

Индекс потребительских цен



101,7

Продовольственные товары



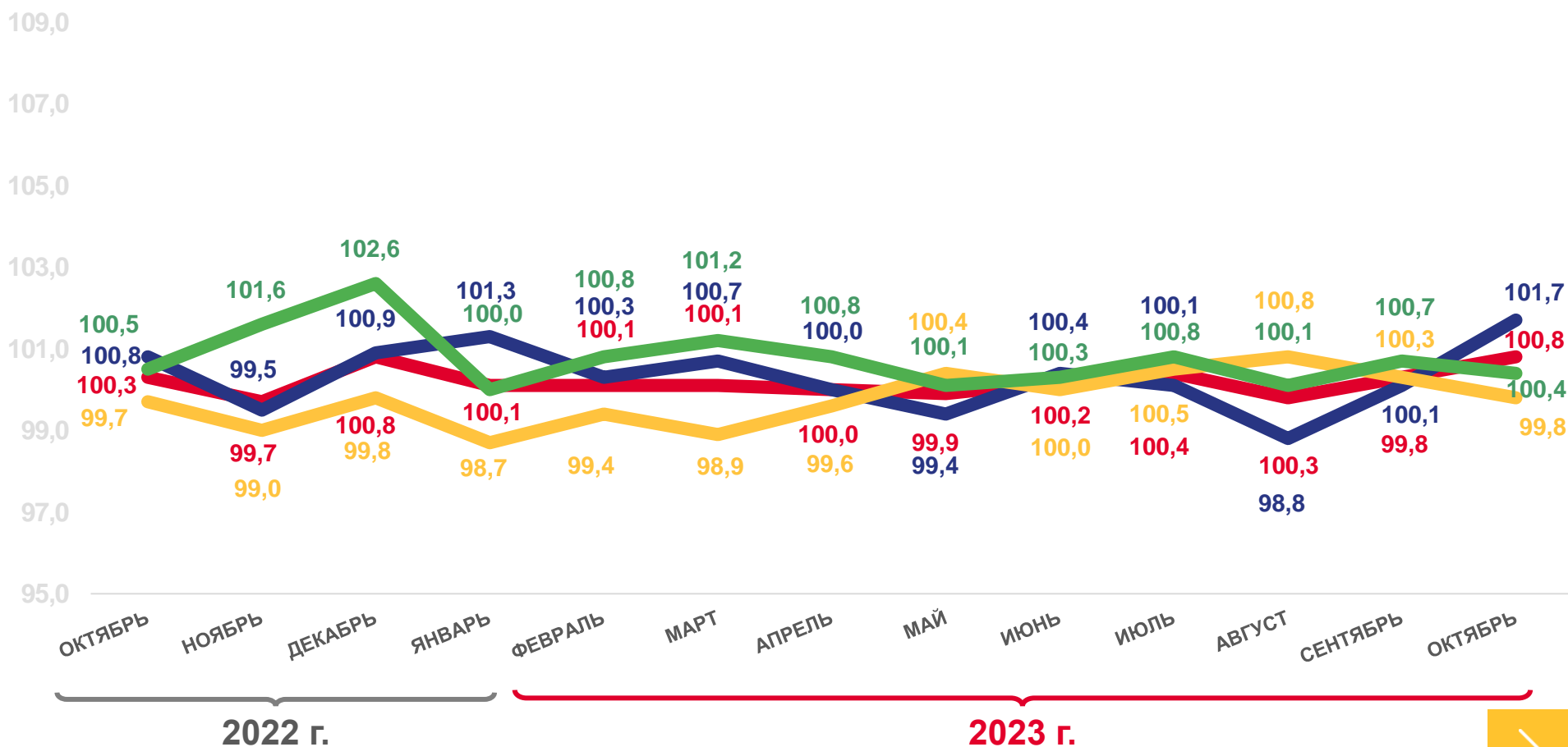
99,8

Непродовольственные товары



100,4

Услуги



Индекс потребительских цен
 Непродовольственные товары

Продовольственные товары
 Услуги





ИНДЕКСЫ ПОТРЕБИТЕЛЬСКИХ ЦЕН

В % К ДЕКАБРЮ ПРЕДЫДУЩЕГО ГОДА

Октябрь 2023 г.
к декабрю 2022 г., %



101,7

Индекс потребительских цен



102,8

Продовольственные товары



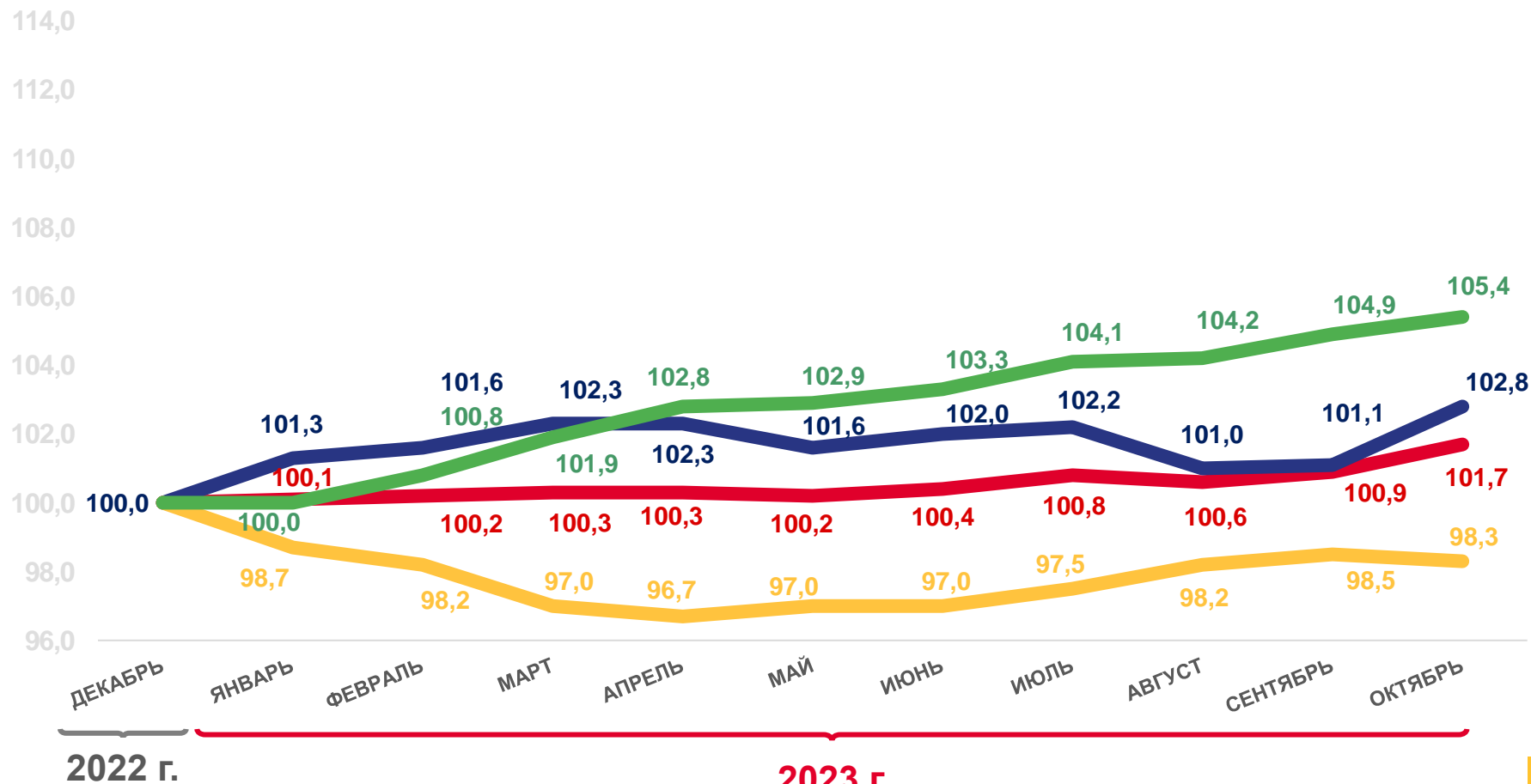
98,3

Непродовольственные товары



105,4

Услуги



Индекс потребительских цен
 Непродовольственные товары

Продовольственные товары
 Услуги





ИНДЕКСЫ ПОТРЕБИТЕЛЬСКИХ ЦЕН

В % К СООТВЕТСТВУЮЩЕМУ МЕСЯЦУ ПРЕДЫДУЩЕГО ГОДА

Октябрь 2023 г.
к октябрю 2022 г., %



102,3

Индекс потребительских цен



103,2

Продовольственные товары



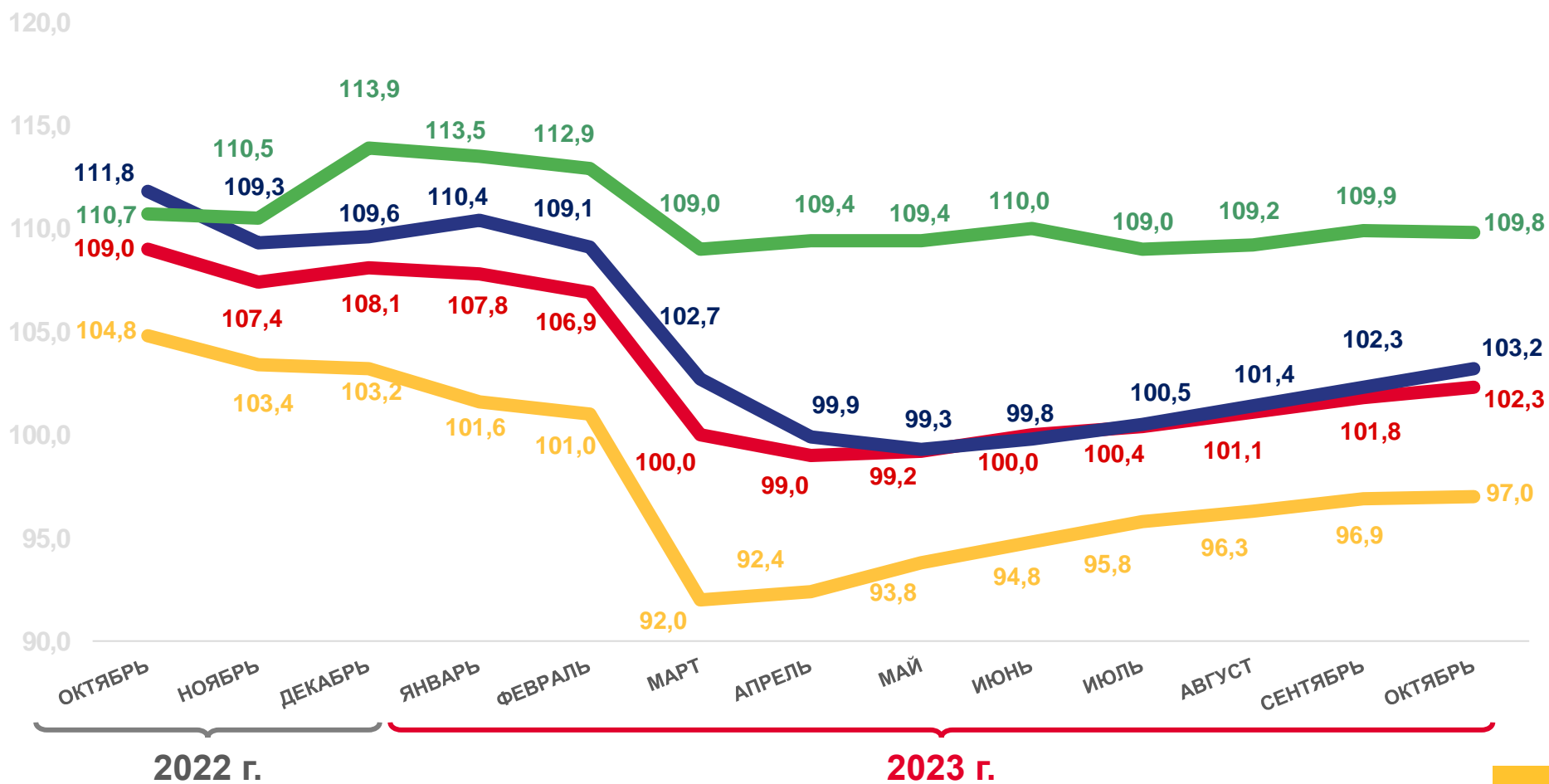
97,0

Непродовольственные товары



109,8

Услуги



Индекс потребительских цен
 Непродовольственные товары

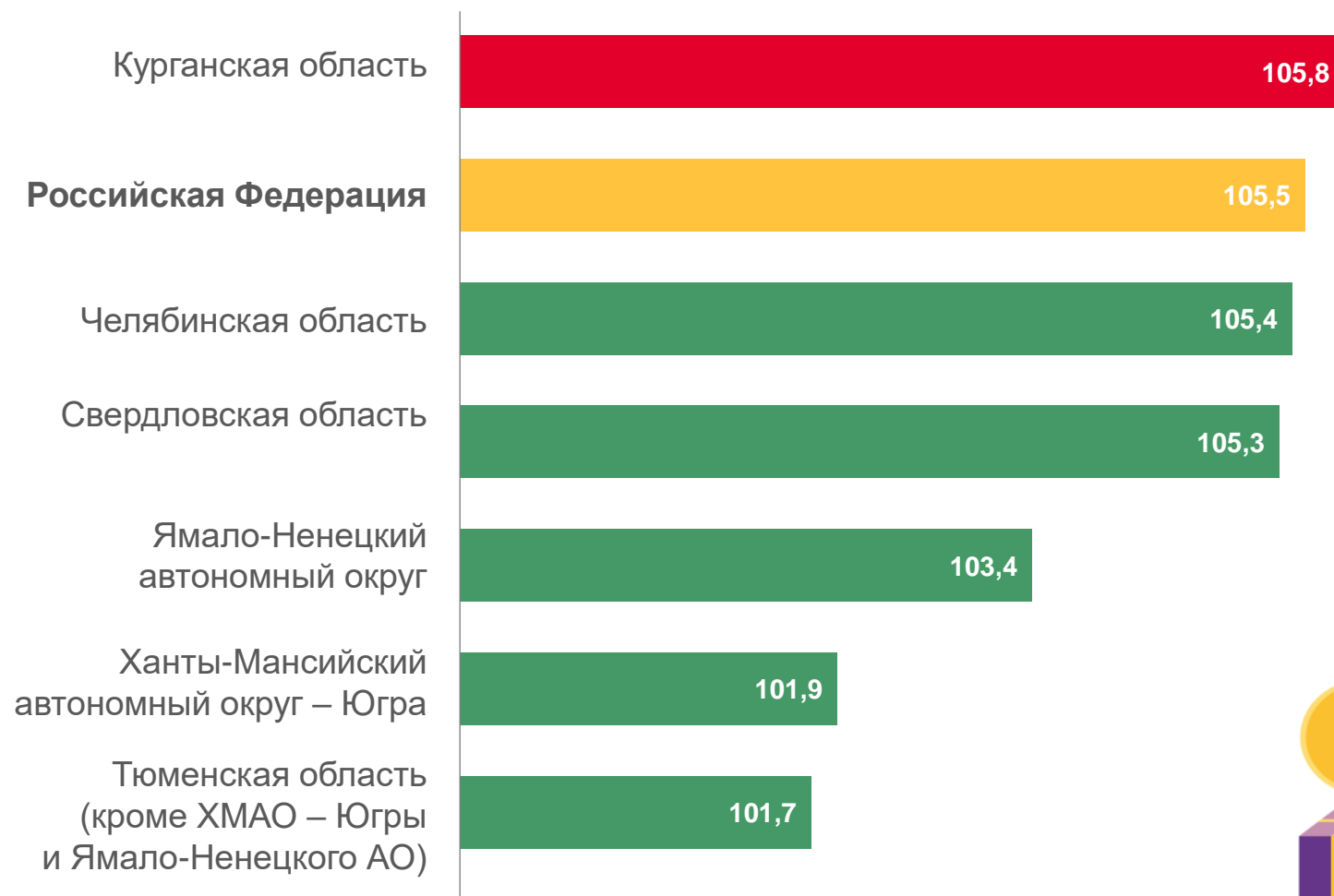
Продовольственные товары
 Услуги





ИНДЕКС ПОТРЕБИТЕЛЬСКИХ ЦЕН НА ВСЕ ТОВАРЫ И УСЛУГИ

ОКТАБРЬ 2023 Г. В % К ДЕКАБРЮ 2022 Г.



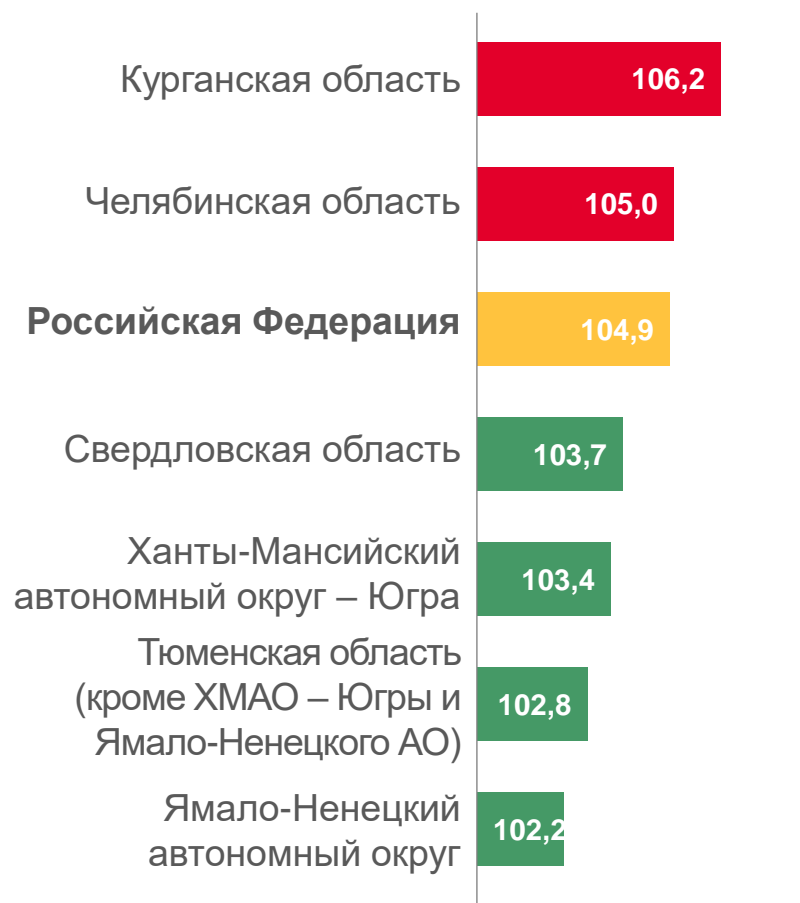


ИНДЕКСЫ ПОТРЕБИТЕЛЬСКИХ ЦЕН

ОКТАБРЬ 2023 Г. В % К ДЕКАБРЮ 2022 Г.



ИНДЕКСЫ ЦЕН НА ПРОДОВОЛЬСТВЕННЫЕ ТОВАРЫ



ИНДЕКСЫ ЦЕН НА НЕПРОДОВОЛЬСТВЕННЫЕ ТОВАРЫ



ИНДЕКСЫ ЦЕН НА УСЛУГИ





ИНДЕКСЫ ЦЕН НА ОТДЕЛЬНЫЕ ГРУППЫ И ВИДЫ ПРОДОВОЛЬСТВЕННЫХ ТОВАРОВ

В % К ДЕКАБРЮ ПРЕДЫДУЩЕГО ГОДА

Октябрь 2023 г.
к декабрю 2022 г., %



102,8

Продовольственные товары



122,7

Сахар-песок



113,2

Мясо и птица



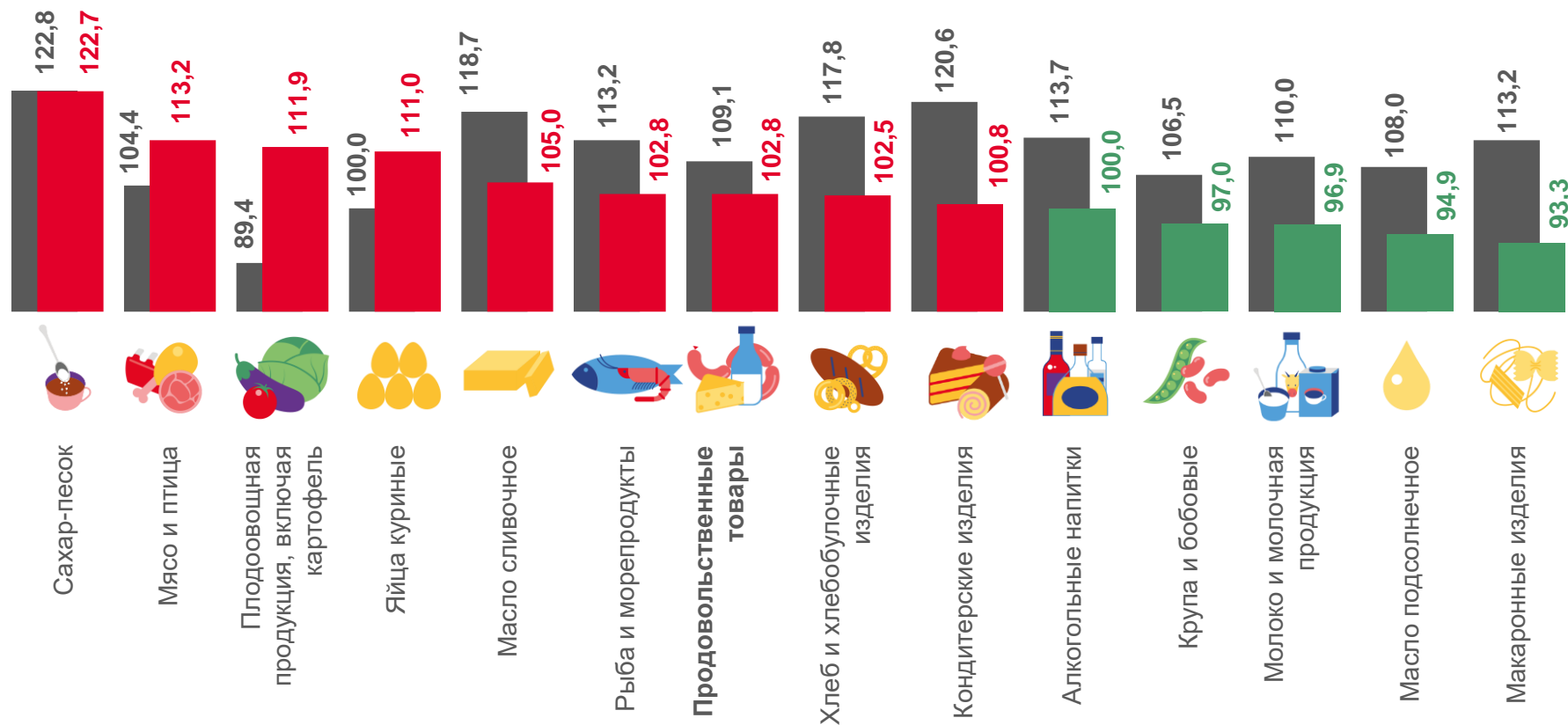
94,9

Масло подсолнечное



93,3

Макаронные изделия



■ Октябрь 2022 г. к декабрю 2021 г. ■ Октябрь 2023 г. к декабрю 2022 г.



ИНДЕКСЫ ЦЕН НА ОТДЕЛЬНЫЕ ГРУППЫ НЕПРОДОВОЛЬСТВЕННЫХ ТОВАРОВ

В % К ДЕКАБРЮ ПРЕДЫДУЩЕГО ГОДА

Октябрь 2023 г.
к декабрю 2022 г., %



98,3

Непродовольственные товары



106,5

Строительные материалы



106,0

Медикаменты



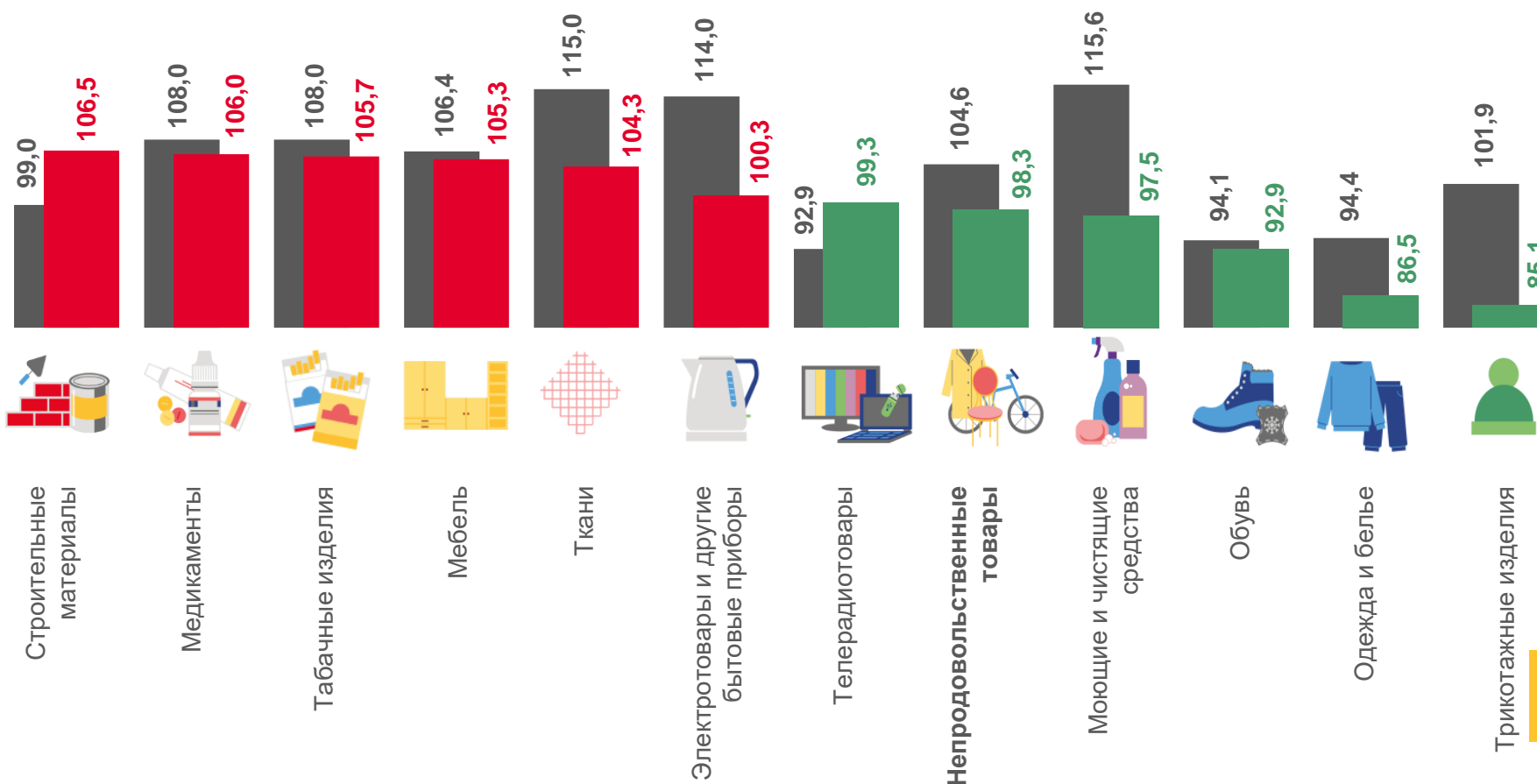
86,5

Одежда и белье



85,1

Трикотажные изделия





ИНДЕКС ЦЕН НА ОТДЕЛЬНЫЕ МЕДИКАМЕНТЫ, ЖИЗНЕННО НЕОБХОДИМЫЕ И ВАЖНЕЙШИЕ ЛЕКАРСТВЕННЫЕ ПРЕПАРАТЫ

В % К ДЕКАБРЮ ПРЕДЫДУЩЕГО ГОДА

Октябрь 2023 г.
к декабрю 2022 г., %



105,8

Медикаменты, жизненно необходимые и важнейшие лекарственные препараты



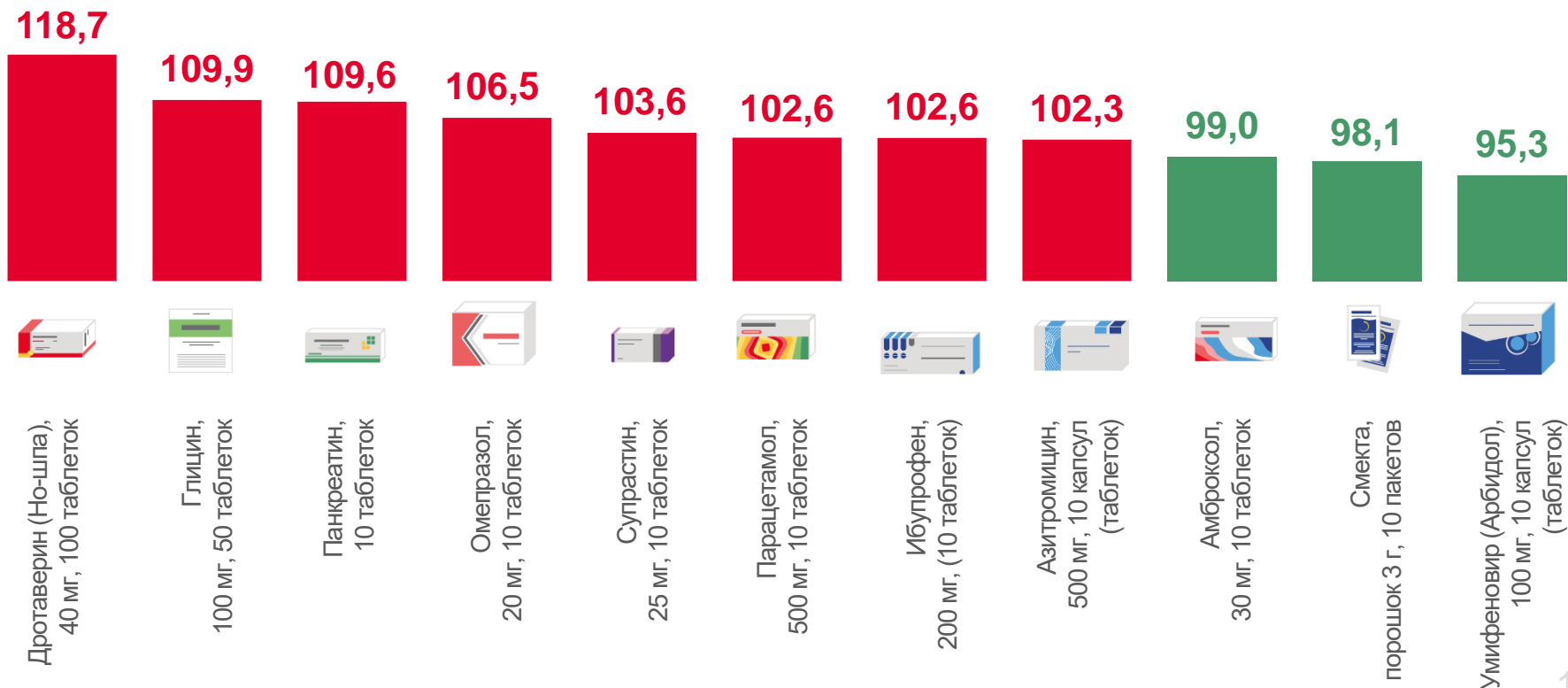
118,7

Дротаверин (Но-шпа),
40 мг, 100 таблеток



95,3

Умифеновир (Арбидол), 100 мг, 10 капсул (таблеток)





ИНДЕКС ЦЕН НА ОТДЕЛЬНЫЕ МЕДИКАМЕНТЫ, КРОМЕ ЖИЗНЕННО НЕОБХОДИМЫХ И ВАЖНЕЙШИХ ЛЕКАРСТВЕННЫХ ПРЕПАРАТОВ

В % К ДЕКАБРЮ ПРЕДЫДУЩЕГО ГОДА

Октябрь 2023 г.
к декабрю 2022 г., %



106,2

Медикаменты, кроме жизненно необходимых и важнейших лекарственных препаратов



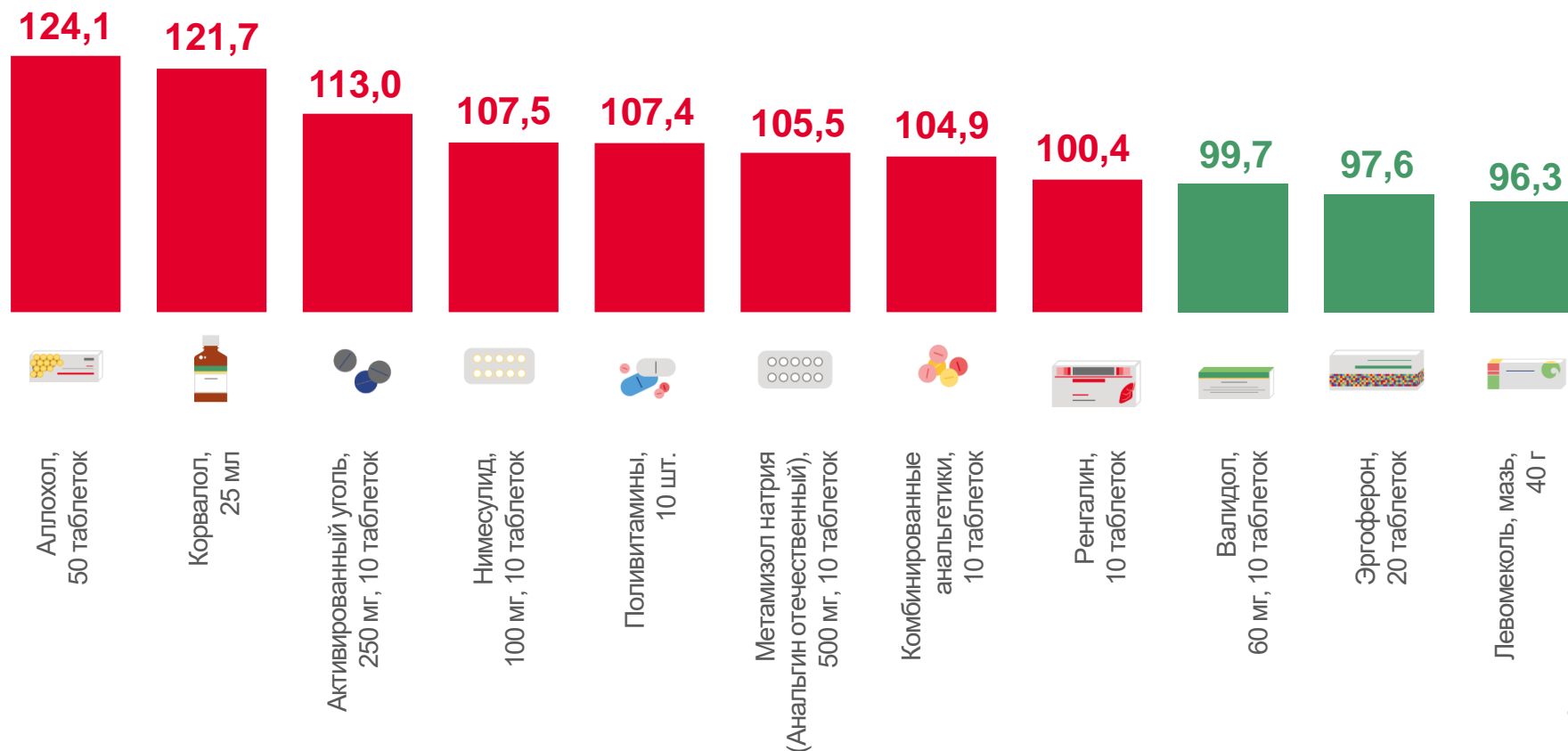
124,1

Аллохол,
50 таблеток



Левомеколь, мазь,
40 г

96,3





ИНДЕКСЫ ТАРИФОВ НА УСЛУГИ

В % К ДЕКАБРЮ ПРЕДЫДУЩЕГО ГОДА

Октябрь 2023 г.
к декабрю 2022 г., %



Услуги

105,4



Зарубежного туризма

136,4



Банков

119,5



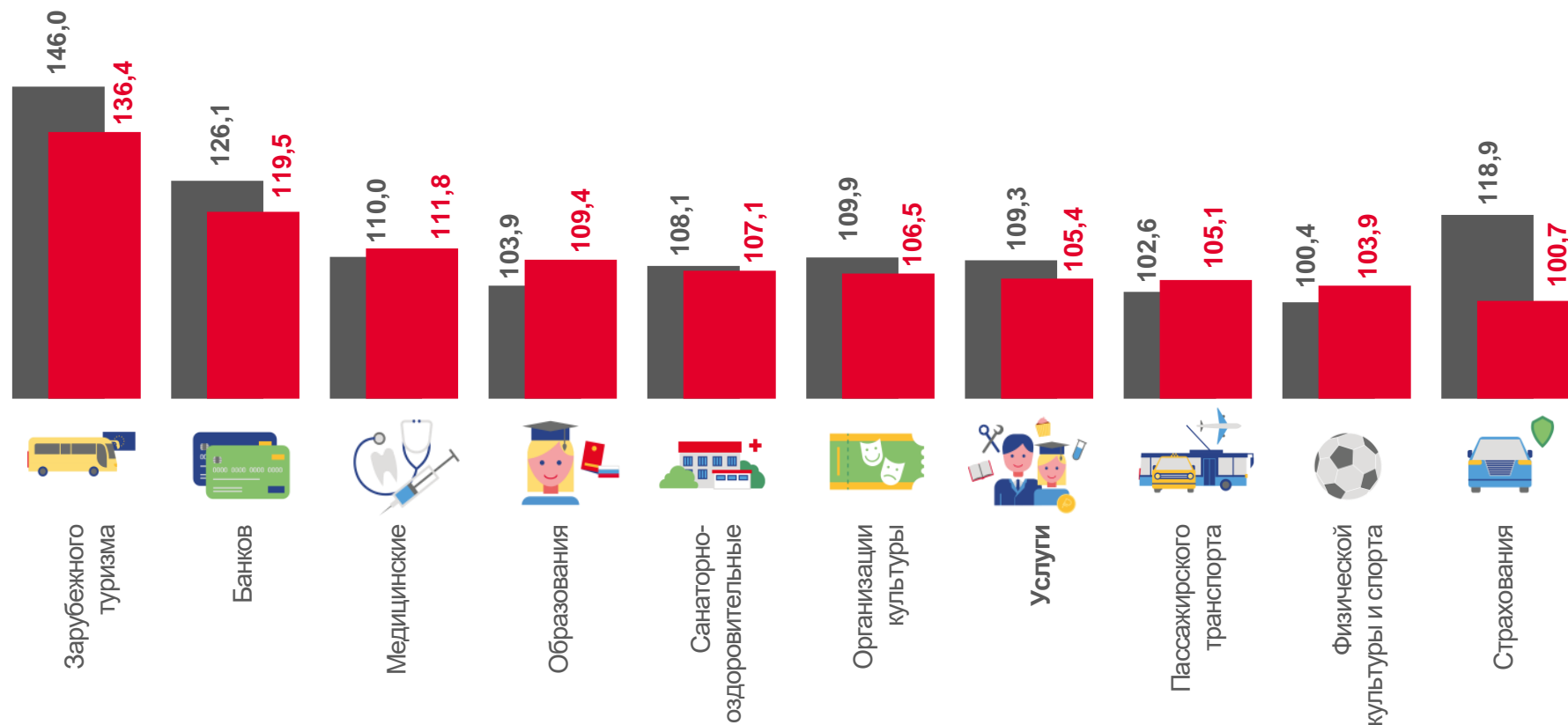
Физической культуры

103,9



Страхования

100,7





ИНДЕКСЫ ЦЕН НА ТОПЛИВО МОТОРНОЕ

В % К ДЕКАБРЮ ПРЕДЫДУЩЕГО ГОДА

Октябрь 2023 г.
к декабрю 2022 г., %



105,8

Топливо моторное



105,8

Бензин автомобильный

